



**REPUBLIKA HRVATSKA
MINISTARSTVO UNUTARNJIH POSLOVA
POLICIJSKA UPRAVA ZADARSKA**

**GODIŠNJE IZVJEŠĆE O RADU
ZA 2023. GODINU**



Zadar, siječanj 2024. godine

UVOD: OPĆE STANJE SIGURNOSTI

Tijekom 2023. godine na području Policijske uprave zadarske evidentirano je 3.346 kaznenih djela ili 4,3% više nego u 2022. godini kada smo imali 3.207 djela, što iznosi oko 2.094 kaznenih djela na 100.000 stanovnika, dok taj broj za RH iznosi 1.530 kaznenih djela.

Od ukupnog broja evidentiranih i obrađenih kaznenih djela 1.727 ili 51,6% odnosi se na pet ljetnih mjeseci.

Koeficijent ukupne razriješenosti kaznenih djela iznosi 66,4% (2022.- 66,5%), što je ispod državnog prosjeka koji iznosi 71,6%, dok koeficijent naknadne otkrivenosti iznosi 44,7% (2022. – 47,0%) što je, također manje od državnog prosjeka koji iznosi 52,7%.

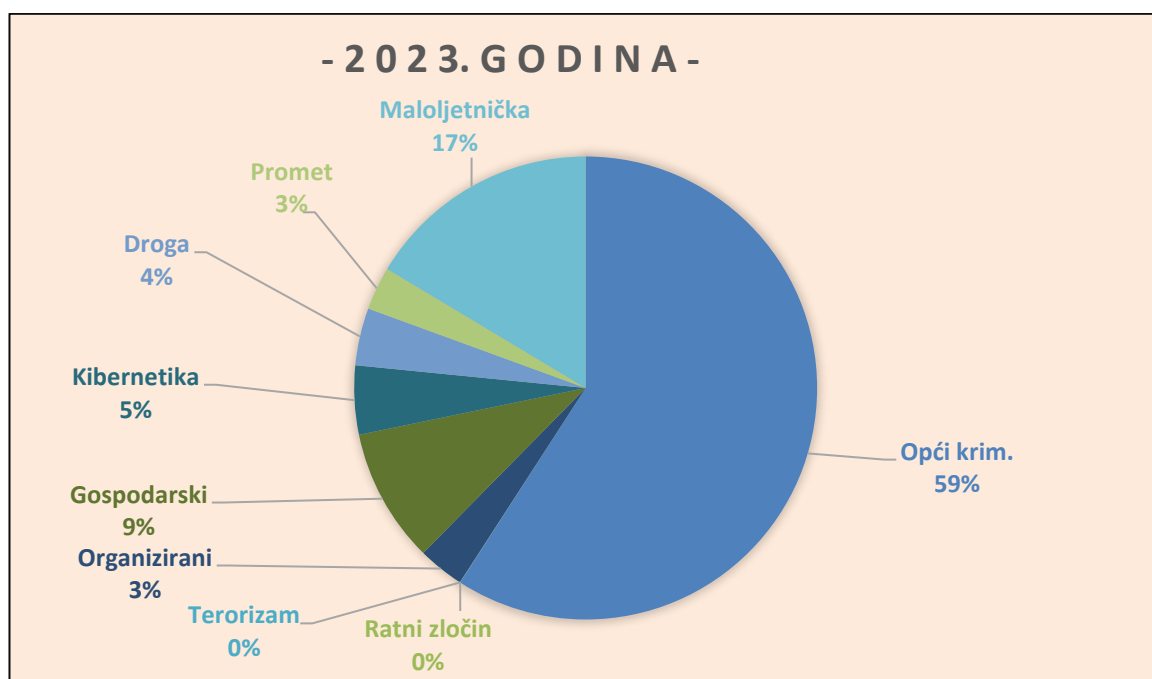
Ukupni kriminalitet u povećanju je za 4,3% posto, dok je otkrivenost kaznenih djela u smanjenju za 0,1% u odnosu na prethodnu godinu.

Zbog počinjenja kaznenih djela prijavljene su 1.066 osobe, što je u odnosu na 2022. godinu više 3,5%. Među prijavljenim počiniteljima kaznenih djela je 919 muškaraca, 142 žene i 5 pravnih osoba.

Prijavljeno je i 110 stranih državljana ili 10,3% od ukupnog broja evidentiranih počinitelja. Od ukupnog broja počinitelja prijavljeno je 45 maloljetnika ili 4,2% te 51 mlađi punoljetnik ili 4,5%.

Udio kaznenih djela u ukupnom kriminalitetu po linijama rada: 59,1% iz općeg kriminaliteta, 9,4% iz gospodarskoga kriminaliteta, 4,0% zlouporabe droge, 4,8% kibernetičkog kriminaliteta, 3,2% organiziranog kriminaliteta i 3,0% kaznenih djela u prometu. Udio kaznenih djela na štetu maloljetnika u ukupnom kriminalitetu je 16,4% te iz terorizma i ekstremnog nasilja 0,03%.

Iz ratnog zločina, u ukupnom kriminalitetu po linijama rada, nema evidentiranih kaznenih djela.



OPĆI KRIMINALITET

Tijekom 2023. godine od kaznenih djela općeg kriminaliteta (s maloljetničkom), na području PU zadarske evidentirano je 2.527 kaznenih djela. U odnosu na 2022. godinu (2.345 KD) bilježi se povećanje broja kaznenih djela za 182 kaznena djela ili 7,8%.

Po poznatim počiniteljima evidentirano je 949 kaznenih djela ili 37,6% (od toga su počinitelji 32 kaznena djela uhvaćeni na djelu), a po nepoznatom počinitelju evidentirano je 1.578 kaznenih djela ili 62,4%.

Operativnim radom naknadno su otkriveni počinitelji kod 493 kaznenih djela iz 2023. godine te 62 kaznena djela iz prethodnog razdoblja što ukupno iznosi 555 KD pa ukupna naknadna razrješenost općeg kriminaliteta iznosi 35,2%.

Ukupna razrješenost kaznenih djela iz oblasti općeg kriminaliteta iznosi 59,5%.

Evidentirano je 164 KD (2022. godine - 146) protiv života i tijela što je povećanje za 12,3%. Naknadna razrješenost ovih KD iznosi 92,6%, a ukupna razrješenost 98,8%.

Evidentirano je 10 KD (2022. godine - 17) razbojništva što je smanjenje za 41,2%. Naknadna razrješenost ovih KD iznosi 50,0%, a ukupna razrješenost 60,0%.

Evidentirano je 130 KD (2022. godine - 39) protiv spolne slobode što je povećanje za 233,3%. Naknadna razrješenost ovih KD iznosi 97,1%, a ukupna razrješenost 98,5%.

Evidentirano je 25 KD (2022. godine - 37) protiv opće sigurnosti što je smanjenje za 32,4%. Naknadna razrješenost ovih KD iznosi 41,2%, a ukupna razrješenost 60,0%.

GOSPODARSKI KRIMINALITET

Od kaznenih djela gospodarskog kriminaliteta evidentirano je 314 kaznenih djela. U odnosu na 2022. godinu (380 KD) bilježi se smanjenje broja kaznenih djela za 66 ili 17,4%.

Po poznatim počiniteljima evidentirano je 202 kaznenih djela ili 64,3%, a po nepoznatim počiniteljima evidentirano je 112 kaznenih djela ili 35,7%.

Operativnim radom naknadno su otkriveni počinitelji 103 kaznenih djela, pa stopa naknadne otkrivenosti kaznenih djela gospodarskog kriminaliteta iznosi 92,0% (stopa ukupne razrješenosti: 97,1%).

ORGANIZIRANI KRIMINALITET

Na području PU zadarske od kaznenih djela organiziranog kriminaliteta, tijekom 2023. godine evidentirano je 108 kaznenih djela. U odnosu na 2022. godinu (112 KD) bilježi se smanjenje za 4 kaznena djela ili 3,6%.

Po poznatim počiniteljima evidentirano je 35 kaznenih djela ili 32,4% (od toga su počinitelji 14 kaznenih djela uhvaćeni na djelu), a po nepoznatim počiniteljima evidentirano je 73 kaznenih djela ili 67,6%.

Operativnim radom naknadno su otkriveni počinitelji kod 71 kaznenih djela, pa stopa naknadne otkrivenosti kaznenih djela organiziranog kriminaliteta iznosi 97,3% (stopa ukupne razrješenosti: 98,1%).

KIBERNETIČKI KRIMINALITET

Na području PU zadarske od kaznenih djela kibernetičkog kriminaliteta, tijekom 2023. godine evidentirano je 161 kaznenih djela. U odnosu na 2022. godinu (139 KD) bilježi se povećanje broja KD za 22 kaznenih djela ili 15,8%.

Po nepoznatim počiniteljima evidentirana su 158 kaznenih djela ili 98,1%, dok je po poznatim počiniteljima evidentirano 3 kaznena djela ili 1,9%.

Operativnim radom naknadno su otkriveni počinitelji kod 70 kaznenih djela iz 2023. godine te 2 kaznena djela iz ranijih razdoblja pa stopa naknadne otkrivenosti kaznenih djela kibernetičkog kriminaliteta iznosi 45,6% (stopa ukupne razrješenosti: 46,6%).

ZLOUPORABA OPOJNIH DROGA

Tijekom 2023. godine od kaznenih djela iz područja zlorabe opojnih droga, na području PU zadarske evidentirano je 134 kaznenih djela. U odnosu na 2022. godinu (138 KD) bilježi se smanjenje broja kaznenih djela za 4 kaznenih djela ili 2,9%.

Po poznatim počiniteljima evidentirano je 32 kaznenih djela ili 23,9% (od toga su počinitelji 25 kaznenih djela uhvaćeni na djelu), a po nepoznatom počinitelju evidentirano je 102 kaznenih djela ili 76,1%.

Operativnim radom naknadno su otkriveni počinitelji kod 102 kaznenih djela iz 2023. godine pa stopa naknadne otkrivenosti kaznenih djela iz područja zlorabe opojnih droga iznosi 100,0% (stopa ukupne razrješenosti: 100,0%).

SUZBIJANJE MAL.DELIKV.I KRIM.NA ŠTETU MLAD.I OBITELJI

Od kaznenih djela suzb. mal. delikv. i krim. na štetu mlad. i obitelji na području PU zadarske, tijekom 2023. godine evidentirano je 549 kaznenih djela. U odnosu na 2022. godinu (412 KD) bilježi se povećanje za 137 kaznenih djela ili 33,3%.

Po poznatim počiniteljima evidentirano je 515 kaznenih djela ili 93,8%, a po nepoznatom počinitelju evidentirano je 34 KD ili 6,2%.

Operativnim radom naknadno su otkriveni počinitelji kod 32 kaznenih djela iz 2023. godine pa stopa naknadne otkrivenosti kaznenih djela suzb. mal. delikv. i krim. na štetu mlad. i obitelji iznosi 94,1% (stopa ukupne razrješenosti: 99,6%).

TERORIZAM I EKSTREMNO NASILJE

Od kaznenih djela terorizma i ekstr. nasilja na području PU zadarske, tijekom 2023. godine evidentirano je 1 kazneno djelo (2022. - 1).

Po nepoznatom počinitelju evidentirano je 1 kazneno djelo ili 100,0%.

RATNI ZLOČIN

Od kaznenih djela ratnog zločina na području PU zadarske, tijekom 2023. godine nema evidentiranih kaznenih djela (2022. -5).

SIGURNOST CESTOVNOG PROMETA

Ukupan broj prometnih nesreća u 2023. godini povećan je za 3,3% (2.028/2.095). Broj nastradalih osoba smanjen je za 14,5% (750/651). Evidentirano je 11 nesreća s poginulim osobama što je za 4 nesreće ili 57,1% više nego prethodne godine (7/11), pri čemu su 3 osobe više smrtno stradale (8/11) ili 37,5%. Ukupno je utvrđeno 8.389 prekršaja iz ZSPC-a više (30.253/38.642) što je povećanje za 27,7%.

Evidentirano je ukupno 2.095 prometnih nesreća (2.028/2.095), od čega 11 prometnih nesreća s poginulim osobama (7/11), s ozlijeđenim osobama 463 (500/463), te 1.621 prometna nesreća s materijalnom štetom (1.521/1.621). U prometnim nesrećama ukupno je nastradala 651 osoba, od čega je 11 smrtno stradalih (8/11), teške tjelesne ozljede zadobilo je 218 osoba (191/218), dok je 422 osobe zadobile lake tjelesne ozljede (551/422).

KRATKI PREGLED OSNOVNI POKAZATELJI KRIMINALITETA

KRIMINALITET po službenoj dužnosti	PRIJAVLJENA KAZNENA DJELA			POSTOTAK RAZRIJEŠENOSTI			KOEFIČIJENT RAZRIJEŠENOSTI		
	2022.	2023.	2022/2023 %	2022.	2023.	+ -	2022.	2023.	+ -
K.D. IZ DJELOKRUGA OPĆEG KRIMINALITETA	2345	2527	+7,8	54,3	57,1	+2,8	57,1	59,5	+2,4
Teško ubojstvo	2			100,0			100,0		
Teško ubojstvo u pokušaju	2			100,0			100,0		
Ubojstva									
Pokušaji ubojstava	6	3	-50,0	83,3	100,0	+16,7	83,3	100,0	+16,7
Silovanje	8	6	-25,0	100,0	100,0		100,0	100,0	
Pokušaj silovanja	1	1		100,0	100,0		100,0		
Razbojništva	17	10	-41,2	35,3	60,0	+24,7	35,3	60,0	+24,7
Teške krađe	421	353	-16,2	17,1	27,2	+10,1	22,1	35,1	+13,0
Otuđenja motornih vozila (dovršena)	23	47	+104,3	34,8	53,2	+18,4	43,5	55,3	+11,8
<i>Pronađena otuđena vozila</i>	7	20	+185,7						
Kaznena djela na štetu mladeži i obitelji	412	549	+33,3	98,8	99,6	+0,8	98,8	99,6	+0,8
Kaznena djela maloljetnih osoba	109	93	-14,7						
K.D. IZ DJELOKRUGA SUZBIJANJA TERORIZMA	1	1		100,0			100,0		
K.D. IZ DJELOKRUGA RATNOG ZLOČINA	5			100,0			100,0		
K.D. IZ DJELOKRUGA ORGANIZIRANOG KRIMINALITETA	112	108	-3,6	98,2	98,1	-0,1	98,2	98,1	-0,1
Protuzakonito ulaženje, kretanje i boravak u RH		8			100,0			100,0	
K.D. IZ DJELOKRUGA GOSPODARSKOG KRIMINALITETA	380	314	-17,4	99,5	97,1	-2,4	99,5	97,1	-2,4
Koruptivna kaznena djela	68	78	+14,7	100,0	100,0		100,0	100,0	
K.D. IZ DJELOKRUGA SUZBIJANJA ZLOUPORABE DROGA	138	134	-2,9	100,0	100,0		100,0	100,0	
KRIMINALITET KIBERNETIČKE SIGURNOSTI	139	161	+15,8	55,4	45,3	-10,1	55,4	46,6	-8,8
UKUPNO K.D. (bez prometa)	3120	3245	+4,0	63,5	63,5		65,6	65,5	-0,1
KAZNENA DJELA PROTIV SIGURNOSTI PROMETA	87	101	+16,1	96,6	98,0	+1,4	96,6	98,0	+1,4
SVEUKUPNO K.D.	3207	3346	+4,3	64,4	64,5	+0,1	66,5	66,4	-0,1
Počinitelji kaznenih djela prometa	82	98	+19,5						
UKUPNO POČINITELJA	1030	1066	+3,5						
Maloljetni počinitelji	53	45	-15,1						

*Korupcijska kaznena djela:

čl. 251. Primanje i davanje mita u postupku stečaja
 čl. 252. Primanje mita u gospodarskom poslovanju
 čl. 253. Davanje mita u gospodarskom poslovanju
 čl. 291. Zlouporaba položaja i ovlasti – poč.sl.os.
 čl. 292. Nezakonito poslovanje

čl. 293. Primanje mita
 čl. 294. Davanje mita
 čl. 295. Trgovanje utjecajem
 čl. 296. Davanje mita za trgovanje utjecajem
 čl. 339. Podmićivanje zastupnika

OPĆI PREGLED SIGURNOSTI

Pojave i događaji koji utječu na mir, sigurnost i red

VRSTE POJAVA I DOGAĐAJA	2022.	2023.	+ - %
Kaznena djela - po službenoj dužnosti	3207	3346	+4,3
Kaznena djela - po privatnoj tužbi i izost.prijedloga	857	651	-24,0
Prekršaji protiv JRM	594	613	+3,2
Ostali prekršaji	1601	1859	+16,1
Prometne nesreće	2028	2095	+3,3
Prekršaji u prometu	30253	38642	+27,7
Požari i eksplozije	457	284	-37,9
Ostali sigurnosni događaji	280	312	+11,4
Samoubojstva i pokušaji	58	48	-17,2

Posljedice ugrožavanja javne sigurnosti

Vrsta pojava i događaja	Smrtno stradali		Teško ozlijeđeni		Lakše ozlijeđeni		Materijalna šteta	
	2022.	2023.	2022.	2023.	2022.	2023.	2022.	2023.
Kriminalitet	10	10	152	152	144	197	15.627.679	8.668.793
Promet	8	11	191	218	551	422	5.383.237	5.561.086
Požari i eksplozije	1	2	1	1	2	1	494.204	359.800
Ostali sigurnosni događaji	58	61	43	47	40	38		
UKUPNO	77	84	387	418	737	658	21.505.120	14.589.679

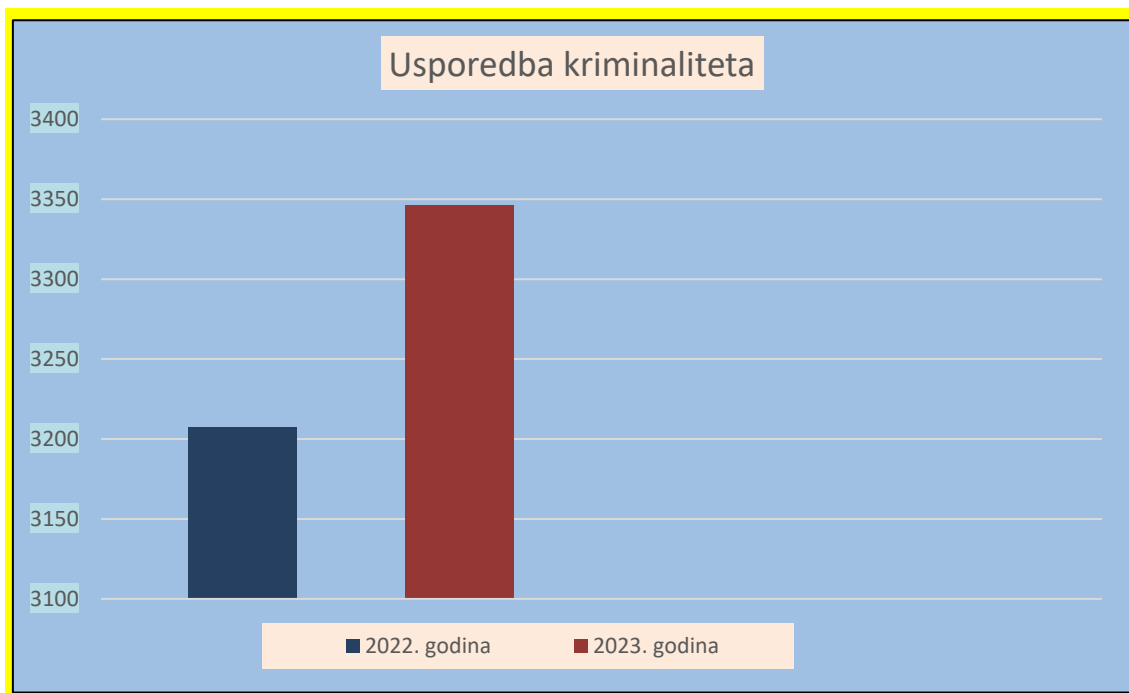
Kriminalistička klasifikacija kaznenih djela

Struktura kriminaliteta

Kriminalitet	Prijavljena kaznena djela				Razriješena k.d.		Naknadno otkrivena			
	Ukupno	Zatečen		Nepoznat	Ukupno	%	Ukupno	%	Ran. razdob	% izvješt.
		UH	OP							
Opći	2527	32	917	1578	1504	59,5	555	35,2	62	31,2
Terorizam i ekstremno nasilje	1			1						
Ratni zločin										
Organizirani	108	14	21	73	106	98,1	71	97,3		97,3
Gospodarski	314		202	112	305	97,1	103	92,0		92,0
Kibernetički	161		3	158	75	46,6	72	45,6	2	44,3
Droga	134	25	7	102	134	100,0	102	100,0		100,0
UKUPNO BEZ PROMETA	3245	71	1150	2024	2124	65,5	903	44,6	64	41,5
U prometu	101	43	50	8	99	98,0	6	75,0		75,0
SVEUKUPNO	3346	114	1200	2032	2223	66,4	909	44,7	64	41,6
Na štetu maloljetnika	549	3	512	34	547	99,6	32	94,1		94,1

Usporedni prikaz strukture kriminaliteta

Kriminalitet	Prijavljena kaznena djela			Razriješena k.d.			Naknadno otkrivena k.d.		
	Broj djela		+ - %	Broj djela		+ - %	Broj djela		+ - %
	2022.	2023.		2022.	2023.		2022.	2023.	
Opći (+ na štetu maloljetnika)	2345	2527	+7,8	1339	1504	+12,3	580	555	-4,3
Terorizam i ekstremno nasilje	1	1		1			1		
Ratni zločin	5			5			4		
Organizirani	112	108	-3,6	110	106	-3,6	65	71	+9,2
Gospodarski	380	314	-17,4	378	305	-19,3	96	103	+7,3
Kibernetički	139	161	+15,8	77	75	-2,6	77	72	-6,5
Droga	138	134	-2,9	138	134	-2,9	123	102	-17,1
UKUPNO BEZ PROMETA	3120	3245	+4,0	2048	2124	+3,7	946	903	-4,6
U prometu	87	101	+16,1	84	99	+17,9	9	6	-33,3
SVEUKUPNO	3207	3346	+4,3	2132	2223	+4,3	955	909	-4,8
Na štetu maloljetnika	412	549	+33,3	407	547	+34,4	16	32	+100,0

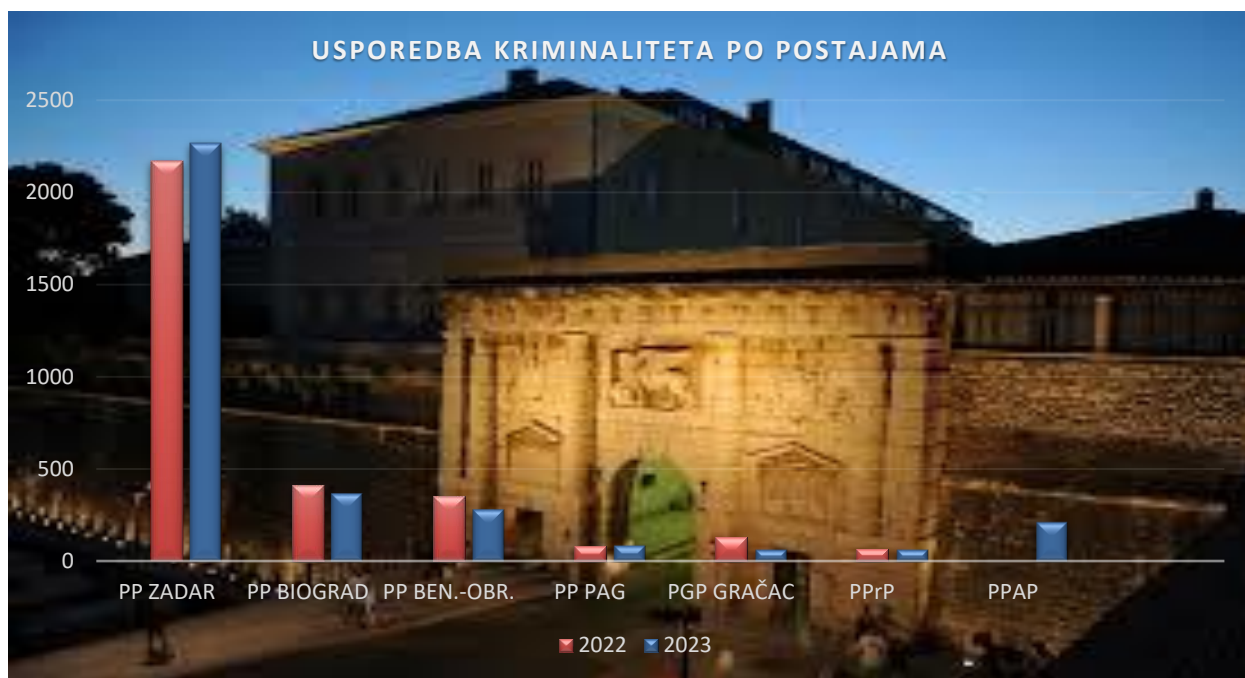


Rasprostranjenost kriminaliteta

Polijska postaja	Prijavljena kaznena djela				Razriješena k.d.		Naknadno otkriveni			
	Ukupno	Zatečen		Nepoznat	Ukupno	%	Ukupno	%	Ran. razdoblja	% izvješt.
		UH	OP							
PP ZADAR	2268	23	823	1422	1418	62,5	572	40,2	45	37,1
PP BIOGRAD	369	6	115	248	240	65,0	119	48,0	6	45,6
PP BENKOVAC-OBROVAC	283	5	127	151	228	80,6	96	63,6	12	55,6
PP PAG	86	2	37	47	57	66,3	18	38,3	1	36,2
PGP GRAČAC	64	7	8	49	56	87,5	41	83,7		83,7
PPRP	63	47	12	4	62	98,4	3	75,0		75,0
PPAP	213	24	78	111	162	76,1	60	54,1		54,1
UKUPNO	3346	114	1200	2032	2223	66,4	909	44,7	64	41,6

Usporedni prikaz rasprostranjenosti kriminaliteta

Polijska postaja	Prijavljena kaznena djela			Razriješena k.d.			Naknadno otkrivena k.d.		
	Broj djela		+ - %	Broj djela		+ - %	Broj djela		+ - %
	2022.	2023.		2022.	2023.		2022.	2023.	
PP ZADAR	2170	2268	+4,5	1388	1418	+2,2	671	572	-14,8
PP BIOGRAD	412	369	-10,4	243	240	-1,2	85	119	+40,0
PP BENKOVAC-OBROVAC	352	283	-19,6	274	228	-16,8	70	96	+37,1
PP PAG	80	86	+7,5	45	57	+26,7	20	18	-10,0
PGP GRAČAC	127	64	-49,6	118	56	-52,6	102	41	-59,8
PPRP	66	63	-4,5	64	62	-3,1	7	3	-57,1
PPAP		213			162			60	
UKUPNO	3207	3346	+4,3	2132	2223	+4,3	955	909	-4,8



Kaznena djela protiv života i tijela (opći i maloljetnička)

Kaznena djela	Prijavljena kaznena djela				Razriješena k.d.		Naknadno otkriveni			
	Ukupno	Zatečen		Nepoznat	Ukupno	%	Ukupno	%	Ran. razdoblja	% izvješt.
		UH	OP							
Ubojstvo										
Ubojstvo u pokušaju	3		3		3	100,0				
Teško ubojstvo										
Teško ubojstvo u pokušaju										
Usmrćenje										
Usmrćenje u pokušaju										
TTO s posljedicom smrti										
TTO iz nehaja										
Teška tjelesna ozljeda	52		34	18	50	96,2	16	88,9	1	83,3
Tjelesna ozljeda	104	1	99	4	103	99,0	3	75,0	1	50,0
Ostalo	5			5	6	120,0	6	120,0	1	100,0
UKUPNO	164	1	136	27	162	98,8	25	92,6	3	81,5
Nepruzanje pomoći (promet)										
SVEUKUPNO	164	1	136	27	162	98,8	25	92,6	3	81,5

Usporedni prikaz kaznenih djela protiv života i tijela

Kaznena djela	Prijavljena kaznena djela			Razriješena k.d.			Naknadno otkrivena k.d.		
	Broj djela		+ - %	Broj djela		+ - %	Broj djela		+ - %
	2022.	2023.		2022.	2023.		2022.	2023.	
Ubojstvo									
Ubojstvo u pokušaju	6	3	-50,0	5	3	-40,0			
Teško ubojstvo	2			2			2		
Teško ubojstvo u pokušaju	2			2			2		
Usmrćenje									
Usmrćenje u pokušaju									
TTO s posljedicom smrti									
TTO iz nehaja	1			1			1		
Teška tjelesna ozljeda	49	52	+6,1	45	50	+11,1	13	16	+23,1
Tjelesna ozljeda	76	104	+36,8	75	103	+37,3	6	3	-50,0
Ostalo	10	5	-50,0	10	6	-40,0	10	6	-40,0
UKUPNO	146	164	+12,3	140	162	+15,7	34	25	-26,5
Nepruzanje pomoći (promet)									
SVEUKUPNO	146	164	+12,3	140	162	+15,7	34	25	-26,5

Kaznena djela protiv spolne slobode i spolnog zlostavljanja i iskorištavanja djeteta

Usporedni prikaz kaznenih djela protiv spolne slobode i spolnog zlostavljanja i iskorištavanja djece

Kaznena djela	Prijavljena			Razriješena			Naknadno otkrivena		
	Broj djela		+-%	Broj djela		+-%	Broj djela		+-%
	2022.	2023.		2022.	2023.		2022.	2023.	
čl. 153. Silovanje	4	4		4	3	-25,0	2		
čl. 153. Silovanje u pokušaju									
čl. 153. Silovanje u pokušaju – mal.	1	1		1	1		1		
čl. 153. Silovanje - mal.	4	2	-50,0	4	2	-50,0		1	
čl. 155. Bludne radnje	7	4	-42,9	6	3	-50,0	4	1	-75,0
čl. 155. Bludne radnje - mal.	1	5	+400,0	1	5	+400,0			
čl. 156. Spolno uznemiravanje	1	2	+100,0	1	2	+100,0	1		
čl. 156. Spolno uznemiravanje-mal.	2	4	+100,0	1	4	+300,0			
čl. 158. Spolna zloupotreba djeteta mlađeg od 15 godina	9	22	+144,4	9	22	+144,4	2	7	+250,0
čl. 160. Zadovoljava. pohote pred djetetom mlađim od 15 g.	2	13	+550,0	2	13	+550,0		11	
čl. 161. Mamljenje djece za zadovoljavanje spolnih potreba	1	4	+300,0	1	4	+300,0		1	
čl. 163. Iskorištavanje djece za pornografiju - mal.	1	11	+1000,0	1	11	+1000,0		1	
čl. 165. Upoznavanje djece s pornografijom	4	13	+225,0	3	13	+333,3		1	
UKUPNO (opći krininalitet)	37	85	+129,7	34	83	+144,1	10	23	+130,0
čl. 157. Prostitucija		32			32			32	
čl. 163. Iskorištavanje djece za pornografiju - kibernetika	2	13	+550,0	2	13	+550,0	2	12	+500,0
UKUPNO	39	130	+233,3	36	128	+255,6	12	67	+458,3

Kaznena djela protiv imovine

Kaznena djela	Prijavljena kaznena djela				Razriješena k.d.		Naknadno otkriveni			
	Ukupno	Zatečen		Nepoznat	Ukupno	%	Ukupno	%	Ran. razdoblja	% izvješt.
		UH	OP							
Krađe	710	4	13	693	165	23,2	148	21,4	20	18,5
Teške krađe	353	1	1	351	124	35,1	122	34,8	28	26,8
Razbojništva	10		2	8	6	60,0	4	50,0		50,0
Razbojničke krađe	4	1		3	4	100,0	3	100,0		100,0
Prijevare	223		64	159	147	65,9	83	52,2	5	49,1
Ostalo	210	3	32	175	90	42,9	55	31,4	4	29,1
UKUPNO	1510	9	112	1389	536	35,5	415	29,9	57	25,8

Usporedni prikaz kaznenih djela protiv imovine

Kaznena djela	Prijavljena kaznena djela			Razriješena k.d.			Naknadno otkrivena k.d.		
	Broj djela		+ - %	Broj djela		+ - %	Broj djela		+ - %
	2022.	2023.		2022.	2023.		2022.	2023.	
Krađe	666	710	+6,6	176	165	-6,3	168	148	-11,9
Teške krađe	421	353	-16,2	93	124	+33,3	87	122	+40,2
Razbojništva	17	10	-41,2	6	6		5	4	-20,0
Razbojničke krađe	5	4	-20,0	2	4	+100,0		3	
Prijevare	119	223	+87,4	82	147	+79,3	27	83	+207,4
Ostalo	189	210	+11,1	89	90	+1,1	49	55	+12,2
UKUPNO	1417	1510	+6,6	448	536	+19,6	336	415	+23,5

Materijalna šteta kaznenih djela protiv imovine

Kaznena djela protiv	Materijalna šteta		
	2022.	2023.	+ - %
Krađe	785.284,23	912.474,00	+16,2
Teške krađe	1.382.298,23	798.140,00	-42,3
Razbojništva	22.978,17	9.120,00	-60,3
Razbojničke krađe	11.447,34	505,00	-95,6
Prijevare	1.775.559,89	2.695.373,00	+51,8
Ostalo	3.412.911,81	371.660,00	-89,1
UKUPNO	7.390.479,66	4.787.272,00	-35,2

Kaznena djela protiv okoliša

Kaznena djela protiv okoliša	Prijavljena kaznena djela			Razriješena k.d.		Naknadno otkriveni				
	Ukupno	Zatečen		Nepoznat	Ukupno	%	Ukupno	%	Ran. razdoblja	% izvješt.
		UH	OP							
čl. 193. Onečišćenje okoliša	1			1	1	100,0	1	100,0		100,0
čl. 196. Ugrožavanje okoliša otpadom	1			1	1	100,0	1	100,0		100,0
čl. 200. Uništ. zašt. djelova prirode	1	1			1	100,0				
čl. 202. Trgovanje divljim vrstama	1			1	1	100,0	1	100,0		100,0
Čl. 204. Protuzakoniti lov i ribolov	4	1	1	2	4	100,0	2	100,0		100,0
Čl. 205. Ubijanje ili mučenje životinja	10		4	6	4	40,0				
UKUPNO	18	2	5	11	12	66,7	5	45,5		45,5

Usporedni prikaz kaznenih djela protiv okoliša

Kaznena djela protiv okoliša	Prijavljena kaznena djela			Razriješena k.d.			2023. % od ukupno prijavljenih
	Broj djela		+ - %	Broj djela		+ - %	
	2022.	2023.		2022.	2023.		
čl. 193. Onečišćenje okoliša	1	1		1	1		5,6
čl. 196. Ugrožavanje okoliša otpadom		1			1		5,6
čl. 200. Uništ. zašt. djelova prirode		1			1		5,6
Čl. 201. Uništavanje staništa	1			1			
čl. 202. Trgovanje divljim vrstama		1			1		5,6
Čl. 204. Protuzakoniti lov i ribolov	9	4	-55,6	8	4	-50,0	22,2
Čl. 205. Ubijanje ili mučenje životinja	11	10	-9,1	2	4	+100,0	55,6
UKUPNO	22	18	-18,2	12	12		100,0

Kaznena djela protiv opće sigurnosti ljudi i imovine

Kaznena djela	Prijavljena kaznena djela			Razriješena k.d.		Naknadno otkriveni				
	Ukupno	Zatečen		Ukupno	%	Ukupno	%	Ran. razdoblja	% izvješt.	
		UH	OP							
Čl. 215. Dovođenje u opasnost života i imovine općeopasnom radnjom ili sredstvom	21		5	16	12	57,1	7	43,8	1	37,5
čl. 216. Uništenje ili oštećenje javnih naprava	1			1						
Čl. 217. Uništenje ili oštećenje zašt. naprava na radu	1		1		1	100,0				
Čl. 221. Opasno izvođenje građev. radova	2		2		2	100,0				
Čl. 215./222. Teška kaznena djela protiv opće sigurnosti										
UKUPNO	25		8	17	15	60,0	7	41,2	1	35,3

Usporedni prikaz kaznenih djela protiv opće sigurnosti

Kaznena djela	Prijavljena kaznena djela			Razriješena k.d.			Naknadno otkrivena k.d.		
	Broj djela		+ - %	Broj djela		+ - %	Broj djela		+ - %
	2022.	2023.		2022.	2023.		2022.	2023.	
Čl. 215. Dovođenje u opasnost života i imovine opće	36	21	-41,7	28	12	-57,1	18	7	-61,1
Čl. 216. Uništenje, oštećenje javnih naprava		1							
Čl. 217. Uništenje ili oštećenje zašt. naprava na radu		1			1				
Čl. 221. Opasno izvođenje građ. radova	1	2	+100,0	1	2	+100,0			
Čl. 215./222. Teška KD protiv opće sigurnosti									
UKUPNO	37	25	-32,4	29	15	-48,3	18	7	-61,1

Organizirani kriminalitet

Kaznena djela	Prijavljena kaznena djela			Razriješena k.d.		Naknadno otkriveni				
	Ukup no	Zatečen UH	OP	Nepoz nati	Ukup no	%	Ukup no	%	Ran. razdoblja	% izvješt.
Čl. 105. Ropstvo (osim ako je na štetu										
Čl. 106. Trgovanje ljudima (osim ako je na	2			2	2	100,0	2	100,0		100,0
Čl. 137. Otmica (osim st.2. ako je na štetu										
Čl. 157. Prostitucija	32			32	32	100,0	32	100,0		100,0
čl. 237. Nedoželjena igra na sreću										
čl. 242. Lihvarski ugovor										
Čl. 243. Iznuda	17		10	7	15	88,2	5	71,4		71,4
čl. 257. Izbjegavanje carinskog nadzora										
čl. 264. Nedoželjena trgovina	4	1		3	4	100,0	3	100,0		100,0
Čl. 274. Krivotvorenje novca	8		1	7	8	100,0	7	100,0		100,0
Čl. 275. Krivotvorenje vrijednosnih papira										
Čl. 276. Krivotvorenje znakova za vrijednost										
Čl. 283. Izrada, nabavljanje, posjedovanje,										
Čl. 320. Nedoželjeno obavljanje istraž. rad.										
Čl. 323. Protupravna naplata	7		7		7	100,0				
Čl. 326. Protuzakonito ulaženje, kretanje i	8	7		1	8	100,0	1	100,0		100,0
Čl. 328. Zločinačko udruženje										
Čl. 329. Počinjenje kaznenog djela u										
Čl. 331. Nedoželjeno posjedovanje, ...	30	6	3	21	30	100,0	21	100,0		100,0
UKUPNO	108	14	21	73	106	98,1	71	97,3		97,3

Usporedni prikaz kaznenih djela organiziranog kriminaliteta

Kaznena djela	Prijavljena kaznena djela			Razriješena k.d.			2023. % od ukupno prijavljenih	
	Broj djela		+ - %	Broj djela		+ - %		
	2022.	2023.		2022.	2023.			
Čl. 105. Ropstvo (osim ako je na štetu djeteta)								
Čl. 106. Trgovanje ljudima (osim ako je na štetu djeteta)		2			2		1,9	
Čl. 107. Trgovanje dijelovima ljudskog tijela i ljudskim								
Čl. 137. Otmica (osim st.2. ako je na štetu djeteta)								
Čl. 157. Prostitucija		32			32		29,6	
Čl.237. Nedoželjena igra na sreću		3			3			
Čl. 242. Lihvarski ugovor								
Čl. 243. Iznuda		51	17	-66,7	49	15	-69,4	15,7
čl. 257. Izbjegavanje carinskog nadzora								
čl. 264. Nedoželjena trgovina		31	4	-87,1	31	4	-87,1	3,7
Čl. 274. Krivotvorenje novca			8			8		7,4
Čl. 275. Krivotvorenje vrijednosnih papira								
Čl. 276. Krivotvorenje znakova za vrijednost								
Čl. 283. Izrada, nabavljanje, posjedovanje, prodaja ili								
Čl. 320. Nedoželjeno obavljanje istraživačkih radova i		2			2			
Čl. 323. Protupravna naplata		2	7	+250,0	2	7	+250,0	6,5
Čl. 326. Protuzakonito ulaženje, kretanje i boravak u RH			8			8		7,4
Čl. 328. Zločinačko udruženje								
Čl. 329. Počinjenje kaznenog djela u sastavu zločinačkog								
Čl. 331. Nedoželjeno posjedovanje, izrada i nabavljanje		23	30	+30,4	23	30	+30,4	27,8
UKUPNO		112	108	-3,6	110	106	-3,6	100,0

Gospodarski kriminalitet

Kaznena djela gospodarskog kriminaliteta

Kaznena djela	Prijavljena kaznena djela				Razriješena k.d.		Naknadno otkriveni			
	Ukupno	Zatečen		Nepoznati	Ukupno	%	Ukupno	%	Ran. razdoblja	% izvješt.
		UH	OP							
Čl. 132. Neisplata plaće										
Čl. 133. Zlostavljanje na radu										
Čl. 134. Povreda prava iz soc. osiguranja										
čl. 211. Protupr. Eksploatac. rudnog blaga										
čl. 212. Protupravna gradnja	1		1		1	100,0				
Čl. 233. Pronevjera	15		4	11	7	46,7	3	27,3		27,3
čl. 238. Zloupotreba osiguranja										
čl. 239. Zloupotreba čeka i kreditne kartice										
Čl. 240. Zloupotreba povjerenja	1		1		1	100,0				
Čl. 241. Povreda tuđih prava										
Čl. 242. Lihvarski ugovor										
Čl. 246. Zloupotreba povjerenja u gospodarskom poslovanju	90		90		90	100,0				
Čl. 247. Prijevarena u gospodar. poslovanju	12		9	3	11	91,7	2	66,7		66,7
Čl. 248. Povreda obveze vođenja trgovačkih	8		8		8	100,0				
Čl. 249. Prouzročenje stečaja										
Čl. 250. Pogodovanje vjerovnika										
Čl. 256. Utaja poreza ili carine	3		3		3	100,0				
čl. 257. izbjegavanje carinskog nadzora										
Čl. 258. Subvencijska prijevarena	2		2		2	100,0				
čl. 265. Pranje novca										
Čl. 279. Krivotvor. služ. ili poslov. isprave	103		57	46	103	100,0	46	100,0		100,0
Čl. 280. Zloupotreba osobne isprave										
Čl. 291. Zloupotreba položaja i ovlasti	26		26		26	100,0				
Čl. 292. Nezakonito pogodovanje										
Čl. 293. Primanje mita	26			26	26	100,0	26	100,0		100,0
Čl. 294. Davanje mita	26			26	26	100,0	26	100,0		100,0
čl. 300. Odavanje službene tajne										
Čl. 626. Zak. o trgovačkim društvima	1		1		1	100,0				
UKUPNO	314		202	112	305	97,1	103	92,0		92,0

Usporedni prikaz kaznenih djela gospodarskog kriminaliteta

Kaznena djela	Prijavljena kaznena djela			Razriješena k.d.			2023. % od ukupno prijavljenih
	Broj djela		+ - %	Broj djela		+ - %	
	2022.	2023.		2022.	2023.		
Čl. 132. Neisplata plaće							
Čl. 133. Zlostavljanje na radu	1			1			
Čl. 134. Povreda prava iz soc. osiguranja	1			1			
čl. 211. Protupr. eksploatacija rudnog blaga							
Čl. 212. Protupravna gradnja	12	1	-91,7	12	1	-91,7	0,3
Čl. 233. Pronevjera	11	15	+36,4	9	7	-22,2	4,8
Čl. 238. Zloupotreba osiguranja							
čl. 239. Zloupotreba čeka i kreditne kartice							
Čl. 240. Zloupotreba povjerenja	2	1	-50,0	2	1	-50,0	0,3
Čl. 241. Povreda tuđih prava	1			1			
Čl. 242. Lihvarski ugovor							
Čl. 246. Zloupotreba povjerenja u gospodarskom poslovanju	106	90	-15,1	106	90	-15,1	28,7
Čl. 247. Prijevarena u gospodarskom poslovanju	17	12	-29,4	17	11	-35,3	3,8
Čl. 248. Povreda obveze vođenja trgovačkih i poslovnih knjiga	16	8	-50,0	16	8	-50,0	2,5
Čl. 249. Prouzročenje stečaja	1			1			
Čl. 250. Pogodovanje vjerovnika							
Čl. 256. Utaja poreza ili carine	17	3	-82,4	17	3	-72,4	1,0
Čl. 257. Izbjegavanje carinskog nadzora							
Čl. 258. Subvencijska prijevarena	3	2	-33,3	3	2	-33,3	0,6
Čl. 264. Nedoovoljena trgovina							
Čl. 265. Pranje novca	3			3			
Čl. 277. Krivotvorenje znakova za obilježavanje robe, mjera i							
Čl. 279. Krivotvorenje službene ili poslovne isprave	120	103	-14,2	120	103	-14,2	32,8
Čl. 280. Zloupotreba osobne isprave	1			1			
Čl. 291. Zloupotreba položaja i ovlasti	68	26	-61,8	68	26	-61,8	8,3
Čl. 292. Nezakonito pogodovanje							
Čl. 293. Primanje mita		26			26		8,3
Čl. 294. Davanje mita		26			26		8,3
Čl. 300. Odavanje službene tajne							
Čl. 626. Zak. o trgovačkim društvima		1			1		0,3
UKUPNO	380	314	-17,4	378	305	-19,3	100,0

Kibernetički kriminalitet

Kaznena djela	Prijavljena kaznena djela				Razriješena k.d.		Naknadno otkriveni			
	Ukupno	Zatečen		Nepoznati	Ukupno	%	Ukupno	%	Ran razdoblja	% izvješt.
		UH	OP							
čl. 163. Iskorištavanje djece za pornografiju (samo st.2)	13		1	12	13	100,0	12	100,0		100,0
čl. 185. Krivtvođenje lijekova i medic. proizvoda										
čl. 266. Neovlašten pristup										
čl. 267. Ometanje rada računalnog sustava	1			1						
čl. 268. Oštećenje računalnih podataka	2			2						
čl. 269. Neovl. presretanje račun. podataka										
čl. 270. Računalno krivtvođenje	1			1	1	100,0	1	100,0		100,0
čl. 271. Računalna prijevarena	144		2	142	61	42,4	59	41,5	2	40,1
čl. 272. Zloupotreba naprava										
čl. 288. Povreda žiga										
UKUPNO	161		3	158	75	46,6	72	45,6	2	44,3

Usporedni prikaz kaznenih djela kibernetičkog kriminaliteta

Kaznena djela	Prijavljena kaznena djela			Razriješena k.d.			2023. % od ukupno prijavljenih
	Broj djela		+ - %	Broj djela		+ - %	
	2022.	2023.		2022.	2023.		
čl. 163. Iskorištavanje djece za pornografiju (samo st.2)	2	13	+550,0	2	13	+550,0	8,1
čl. 185. Krivtvođenje lijekova i medic. proizvoda							
čl. 266. Neovlašten pristup							
čl. 267. Ometanje rada računalnog sustava		1					0,6
čl. 268. Oštećenje računalnih podataka		2					1,2
čl. 269. Neovl. presretanje račun. podataka							
čl. 270. Računalno krivtvođenje	1	1		1	1		0,6
čl. 271. Računalna prijevarena	133	144	+8,3	71	61	-14,1	89,4
čl. 272. Zloupotreba naprava	3			3			
čl. 288. Povreda žiga							
UKUPNO	139	161	+15,8	77	75	-2,6	100,0

Kriminalitet zloporabe droga

Struktura kaznenih djela zloporabe droga po člancima i stavcima KZ-a

Kaznena djela	Prijavljena kaznena djela			Razriješena k.d.		Naknadno otkriveni				
	Ukupno	Zatečen UH	OP	Nepoz nati	Ukupno	%	Ukupno	%	Ran. razdoblja	% izvješt razdob.
Čl. 190. UKUPNO	128	25	5	98	128	100,0	98	100,0		100,0
Čl. 190. st.1. Neovlaštena proizvodnja i promet	13	6	2	5	13	100,0	5	100,0		100,0
Čl. 190.st.2. Neovlaštena proizvodnja i promet	110	18	1	91	110	100,0	91	100,0		100,0
Čl. 190.st.3. Neovlaštena proizvodnja i promet	2	1		1	2	100,0	1	100,0		100,0
Čl. 190.st.4. Neovlaštena proizvodnja i promet										
Čl. 190.st.5. Neovlaštena proizvodnja i promet										
Čl. 190.st.6. Neovlaštena proizvodnja i promet	3		2	1	3	100,0	1	100,0		100,0
Čl. 190.st.7. Neovlaštena proizvodnja i promet										
Čl. 191.UKUPNO	6		2	4	6	100,0	4	100,0		100,0
Čl. 191.st.1. Omogućavanje trošenja droga	4		1	3	4	100,0	3	100,0		100,0
Čl. 191.st.2. Omogućavanje trošenja droga	1			1	1	100,0	1	100,0		100,0
Čl. 191.st.3. Omogućavanje trošenja droga	1		1		1	100,0				
Čl. 191.a.UKUPNO										
Čl. 191.a.st.1. Neovlaš. proiz. i promet stvari zab. u sportu										
Čl. 191.a.st.2. Neovlaš. proiz. i promet stvari zab. u sportu										
Čl. 191.a.st.3. Neovlaš. proiz. i promet stvari zab. u sportu										
Čl. 191.a.st.4. Neovlaš. proiz. i promet stvari zab. u sportu										
SVEUKUPNO	134	25	7	102	134	100,0	102	100,0		100,0

Usporedni prikaz kaznenih djela zloporabe droga po člancima i stavcima KZ-a

Kaznena djela	Prijavljena kaznena djela			Razriješena k.d.			2023. % od ukupno prijavljenih
	Broj djela		+ - %	Broj djela		+ - %	
	2022.	2023.		2022.	2023.		
Čl. 190. UKUPNO	127	128	+0,8	127	128	+0,8	95,5
Čl. 190. st.1. Neovlaštena proizvodnja i promet	4	13	+225,0	4	13	+225,0	9,7
Čl. 190.st.2. Neovlaštena proizvodnja i promet	121	110	-9,1	121	110	-9,1	82,1
Čl. 190.st.3. Neovlaštena proizvodnja i promet		2			2		1,5
Čl. 190.st.4. Neovlaštena proizvodnja i promet							
Čl. 190.st.5. Neovlaštena proizvodnja i promet							
Čl. 190.st.6. Neovlaštena proizvodnja i promet	2	3	+50,0	2	3	+50,0	2,2
Čl. 190.st.7. Neovlaštena proizvodnja i promet							
Čl. 191.UKUPNO	11	6	-45,5	11	6	-45,5	4,5
Čl. 191.st.1. Omogućavanje trošenja droga	7	4	-42,9	7	4	-42,9	3,0
Čl. 191.st.2. Omogućavanje trošenja droga	4	1	-75,0	4	1	-75,0	0,7
Čl. 191.st.3. Omogućavanje trošenja droga		1			1		0,7
Čl. 191.a.UKUPNO							
Čl. 191.a.st.1. Neovlaš. proiz. i promet stvari zab. u sportu							
Čl. 191.a.st.2. Neovlaš. proiz. i promet stvari zab. u sportu							
Čl. 191.a.st.3. Neovlaš. proiz. i promet stvari zab. u sportu							
Čl. 191.a.st.4. Neovlaš. proiz. i promet stvari zab. u sportu							
SVEUKUPNO	138	134	-2,9	138	134	-2,9	100,0

Kaznenopravna zaštita djece i maloljetnika

Struktura kaznenih djela na štetu mladeži i obitelji

Kaznena djela	Prijavljena kaznena djela				Razriješena k.d.		Naknadno otkriveni			
	Ukup no	Zatečen		Nepoz nat	Ukup no	%	Ukup no	%	Ran. razdoblja	% izvješt.
		UH	OP							
Čl. 111. Teško ubojstvo										
Čl. 111. Teško ubojstvo u pokušaju										
Čl. 117. Tjelesna ozljeda	83	1	79	3	81	97,6	1	33,0		33,0
Čl. 118. Teška tjelesna ozljeda	16		15	1	16	100,0	1	100,0		100,0
čl. 122. Sudjelovanje u tučnjavi										
čl. 136. Protup. oduzim. slobode										
Čl. 139. Prijetnja	129		127	2	129	100,0	2	100,0		100,0
Čl. 140. Nametljivo ponašanje	6		5	1	6	100,0	1	100,0		100,0
čl. 146. Nedoazolj. upor. osob. podataka										
Čl. 153. Silovanje	2		1	1	2	100,0	1	100,0		100,0
Čl. 153. Silovanje - pokušaj	1		1		1	100,0				
Čl. 155. Bludne radnje	5		5		5	100,0				
čl. 156. Spolno uznemiravanje	4		4		4	100,0				
Čl. 158. Spol. zloup. djeteta mlađeg od 15 godina	22		15	7	22	100,0	7	100,0		100,0
Čl. 158./34. Spolna zloporaba djeteta mlađeg od petnaest										
čl. 160. Zadovolj. pohote pred dje. mlađim od 15 godina	13		2	11	13	100,0	11	100,0		100,0
čl. 161. Mamlj. djece za zadovolj. sp. potreba	4		3	1	4	100,0	1	100,0		100,0
Čl. 162. Podvođenje djeteta										
Čl. 163. Iskorištavanje djece za pornografiju	11		10	1	11	100,0	1	100,0		100,0
čl. 165. Upoznav. djece s pornograf.	13		12	1	13	100,0	1	100,0		100,0
čl. 167. Dvobračnost										
čl. 170. Omoguć. izvanbr. živ. s djet										
Čl. 172. Povreda dužnosti uzdrž.	13		13		13	100,0				
Čl. 173. Neprovođenje odluke za zaštitu dobrobiti djeteta	10		10		10	100,0				
čl.174. Oduzimanje djeteta	1		1		1	100,0				
Čl. 177. Povreda djetetovih prava	99	2	94	3	99	100,0	3	100,0		100,0
čl. 178. Povreda privatnosti djeteta	1		1		1	100,0				
čl. 179. Rodoskvrnuće										
Čl. 179.A Nasilje u obitelji	116		114	2	116	100,0	2	100,0		100,0
UKUPNO	549	3	512	34	547	99,6	32	94,1		94,1

Usporedni prikaz kaznenih djela na štetu maloljetnika

Kaznena djela	Prijavljena kazn. djela			Razriješena k.d.			2023.% od ukupno prijavlj.
	Broj djela		+ - %	Broj djela		+ - %	
	2022.	2023.		2022.	2023.		
Čl. 111. Teško ubojstvo							
čl. 111. Teško ubojstvo u pokušaju							
Čl. 117. Tjelesna ozljeda	58	83	+43,1	58	81	+39,7	15,1
Čl. 118. Teška tjelesna ozljeda	10	16	+60,0	9	16	+77,8	2,9
čl. 122. Sudjelovanje u tučnjavi	1			1			
čl. 136. Protup. oduzimanje slobode							
Čl. 139. Prijetnja	131	129	-1,5	130	129	-0,8	23,5
Čl. 140. Nametljivo ponašanje	2	6	+200,0	2	6	+200,0	1,1
Čl. 146. Nedozv. uporaba osobnih podataka							
Čl. 153. Silovanje	4	2	-50,0	4	2	-50,0	0,4
Čl. 153. Silovanje - pokušaj	1	1		1	1		0,2
Čl. 155. Bludne radnje	1	5	+400,0	1	5	+400,0	0,9
Čl. 156.1. Spolno uznemiravanje	2	4	+100,0	1	4	+300,0	0,7
Čl. 158. Spolna zlorporaba djeteta mlađeg od 15 god.	9	22	+144,0	9	22	+144,4	4,0
Čl. 160. Zadovolj. pohote pred djetetom mlađ. od 15 god.	2	13	+550,0	2	13	+500,0	2,4
Čl. 161. Mamljenje djece za zadov. spol. potreba	1	4	+300,0	1	4	+300,0	0,7
Čl. 162. Podvođenje djeteta							
Čl. 163. Iskorištavanje djece za pornografiju	1	11	+1000,0	1	11	+1000,0	2,0
Čl. 165. Upoznavanje djece s pornografijom	4	13	+225,0	3	13	+333,3	2,4
čl. 167. Dvobračnost							
Čl. 170. Omogućavanje izvanbračnog života s djetetom							
Čl. 172. Povreda dužnosti uzdržavanja	8	13	+62,5	8	13	+62,5	2,4
Čl. 173. Neprovođenje odluke za zaštitu dobrobiti djeteta	5	10	+100,0	5	10	+100,0	1,8
čl. 174. Oduzimanje djeteta	4	1	-75,0	4	1	-75,0	0,2
Čl. 177. Povreda djetetovih prava	73	99	+35,6	72	99	+37,5	18,0
Čl. 178. Povreda privatnosti djeteta	3	1	-66,7	3	1	-66,7	0,2
čl. 179. Rodoskrvnuće							
čl. 179. A Nasilje u obitelji	92	116	+26,1	92	116	+26,1	21,1
UKUPNO	412	549	+33,3	407	547	+34,4	100,0

JAVNI RED I MIR

Usporedni prikaz prekršaja iz Zakona o prekršajima protiv javnog reda i mira

Prekršaji iz	Broj prekršaja			+ - %	Počinitelji			+ - %
	2022.	2023.	2022.		2023.			
					UK	M	Ž	
Uništenje, oštećenje i omał. domaćeg novca čl.4								
Izvođenje, reprod. ili nošenje ili prenoš. simbola i sl. čl. 5	3	2	-33,3	3	2	1	1	-33,3
Drsko ponašanje čl. 6	164	159	-3,0	213	222	190	32	+4,2
Omogućavanje prostitucije čl. 7								
Odavanje kocki i dr. pr. iz čl. 8								
Odavanje skitnji čl. 11	3	5	+66,7	4	5	5		+25,0
Odavanje prosjačenju čl. 11	2	7	+250,0	2	8	5	3	+300,0
Odavanje prostituciji - čl. 12		2			2		2	
Tučnjava čl. 13	96	92	-4,2	160	151	119	32	-5,6
Svađa, vika i sl. čl. 13	176	159	-9,7	235	209	172	37	-11,1
Vrijeđanje ili omalov. moralnih osjećaja građ. čl. 14	11	17	+54,5	12	18	13	5	+50,0
Pristup, fotog., zadržavanje i sl. na zabranj. mjestu čl. 15								
Izmišljanje ili širenje lažnih vijesti -čl. 16		1			1	1		
Omalovažavanje ili vrijeđ. pol. služb. čl. 17	78	93	+19,2	88	97	83	14	+10,2
Omalovažavanje ili vrijeđ. ostalih drž. tijela i služ. osoba čl. 17	4	2	-50,0	4	2	2		-50,0
Uništavanje, ošteć. uklanjanje ili sprječ. isticanja objava čl. 18		1			2	2		
Davanje alkoh. osobama pod utjecajem alkoh. čl. 19		1			1		1	
Davanje alkohola malolj. čl. 19								
Odavanje pijanstvu na javnom mjestu čl. 20	6	5	-16,7	6	5	5		-16,7
Uživanje droga na javnom mjestu čl. 20								
Neovlašteno pucanje iz vatrenog oružja čl. 21	2			2				
Neuklanjanje iz skupine na poziv PS čl 23	1			9				
Nesprječav. naruš. JRM-a u ugost. obj. i sl.ododg. os. čl. 28		4			4	3	1	
Držanje životinja bez nadzora -čl. 30	47	59	+25,5	47	59	48	11	+25,5
Ostali prekršaji	1	4	+300,0	1	7	5	2	+600,0
UKUPNO IZ ZPP JRM	594	613	+3,2	786	795	654	141	+1,1
Povreda odredbi o JRM (lokalni propisi)								
SVEUKUPNO	594	613	+3,2	786	795	654	141	+1,1

Prekršaji iz ostalih Zakona

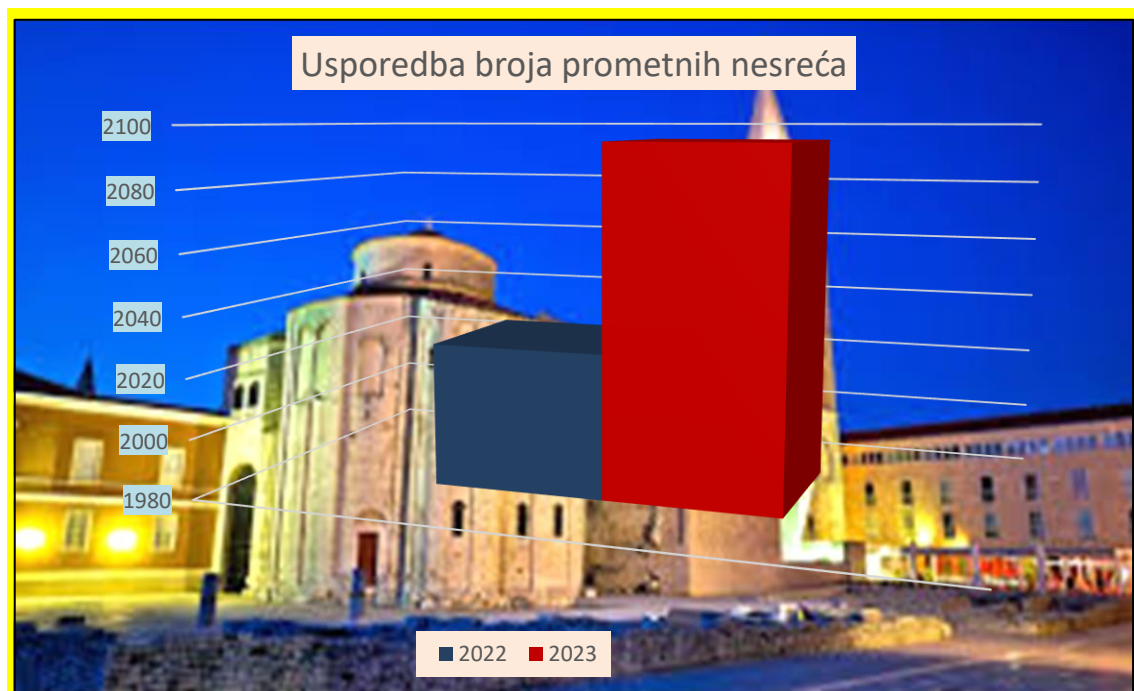
PREKRŠAJI IZ	2022	2023										+ - %	
	UKUPNO	upozorenja	novčane kazne	obvezni prekršajni nalozi	prekršajni nalozi (opći)	optužni prijedlozi	pregoravaranje o krivnji	Nepokretanje prekršajnog postupka			UKUPNO		
								beznačajni pr.	bezuvjetni oport.	uvjetni oport.			mjerodavna tijela obaviještena o
Zakona o oružju	34			7	5	32						44	+29,4
Zakona o javnom okupljanju	2					1						1	-50,0
Zakona o spriječ. nereda na šprt.natjec.	4				2	21						23	+475,0
Zakona o eksplozivnim tvarima					1							1	0
Zakona o suzb. zlorporabe opojnih droga	202			85	11	186						282	+39,6
Zakona o osobnoj iskaznici	90	3	18	60		30						111	+23,3
Zakona o prebivalištu	47			48		4						52	+10,6
Zakona o strancima	150		2	321	1	2						326	+117,3
Zakona o nadzoru državne granice	10				7							7	-30,0
Zakona o zaštiti od požara	19			5								5	-73,7
Carinskog zakona						1						1	0,0
Zakona o zaštiti nasilja u obitelji	337					300					16	316	-6,2
Zakona o privatnoj zaštiti													0,0
Zakona o obveznom osiguranju u prometu	168			43	53	62						158	-6,0
Zakona o morskom ribarstvu	39			29	10							39	0,0
Pomorskog zakonika	445			57	402	1						460	+3,4
Zakona o trošarinama	3												-100,0
Zakona o ugostiteljskoj djelatnosti	5			1		3						4	-20,0
Zakon o zaštiti puč. od zaraznih bolesti	18												-100,0
Zakona o Shengenskim granicama	10												-100,0
Ostalih zakona	18		2	16	8	2					1	29	+61,1
UKUPNO	1601	3	22	672	500	645	0	0	0	0	17	1859	+16,1

SIGURNOST PROMETA

Usporedni prikaz prometnih nesreća i posljedice

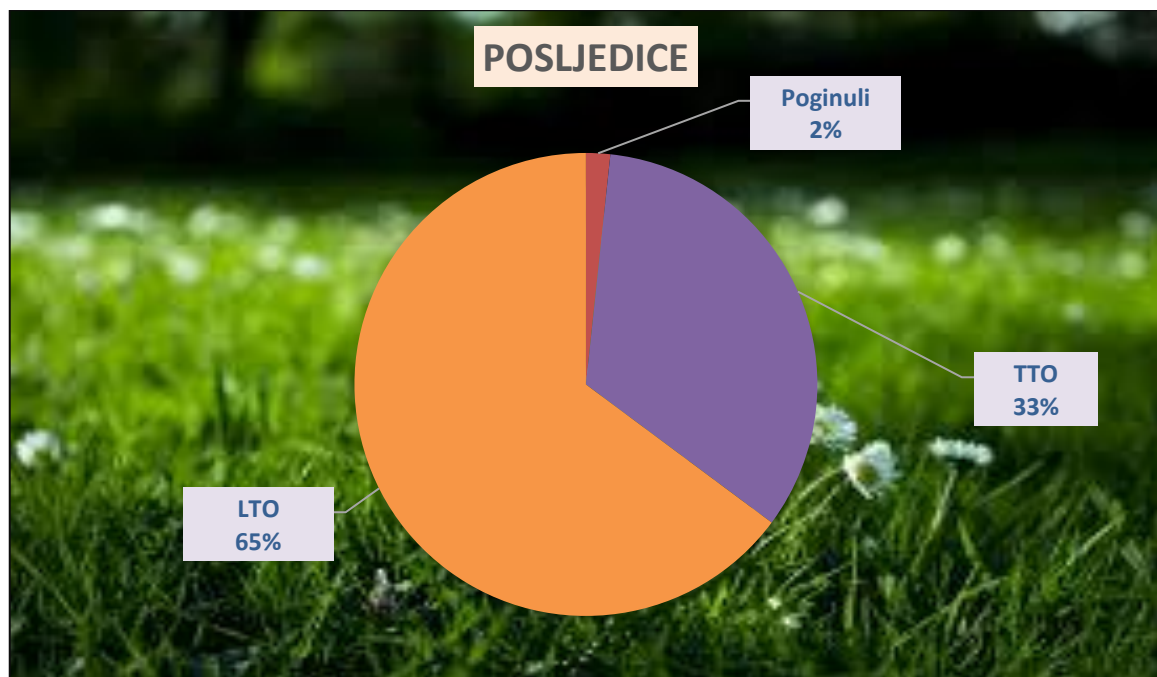
Usporedni prikaz prometnih nesreća

Polijska postaja	Prometne nesreće								
	ukupno			s ozlijeđenim osobama			s poginulim osobama		
	2022.	2023.	+ - %	2022.	2023.	+ - %	2022.	2023.	+ - %
PP BIOGRAD	161	159	-1,2	47	52	+10,6			
PP BENKOVAC-OBROVAC	189	220	+16,4	66	70	+6,1	1	2	+100,0
PP PAG	96	83	-13,5	29	28	-3,4	1		
PGP GRAČAC	55	56	+1,8	8	8			3	
PPRP	1527	1577	+3,3	350	305	-12,9	5	6	+20,0
PPAP									
UKUPNO	2028	2095	+3,3	500	463	-7,4	7	11	+57,1



Prometne nesreće i posljedice

Prometne nesreće i posljedice	Prometne nesreće			Nastradale osobe			
	ukupno	s mater. štetom	s ozlijeđenim	s poginulim	poginule	teže ozlijeđene	lakše ozlijeđene
PP BIOGRAD	159	107	52			17	48
PP BENKOVAC-OBROVAC	220	148	70	2	2	46	64
PP PAG	83	55	28			16	31
PGP GRAČAC	56	45	8	3	3	3	12
PPRP	1577	1266	305	6	6	136	267
PPAP							
UKUPNO	2095	1621	463	11	11	218	422



Usporedni prikaz posljedica prometnih nesreća

Policajska postaja	Nastradale osobe								
	poginuli			teško ozlijeđeni			lakše ozlijeđeni		
	2022.	2023.	+ - %	2022.	2023.	+ - %	2022.	2023.	+ - %
PP BIOGRAD				27	17	-37,0	63	48	-23,8
PP BENKOVAC-OBROVAC	1	2	+100,0	34	46	+35,3	83	64	-22,9
PP PAG	1			9	16	+77,8	35	31	-11,4
PGP GRAČAC		3		1	3	+200,0	10	12	+20,0
PPRP	6	6		120	136	+13,3	360	267	-25,8
PPAP									
UKUPNO	8	11	+37,5	191	218	+14,1	551	422	-23,4